

**BILAN CSV**  
**au 31 décembre 2014**

**COPIE**

		ACTIF		PASSIF	
		2014	2013	2014	2013
<b>C.</b>	<b>Actif circulant</b>	<b>146.870,27</b>	<b>686.528,68</b>		
	II. 3. Créances envers l'Etat		609.220,00		
	4. Autres créances	42.484,67	53.344,45		
	IV. Avoirs en banques	10.524,02	10.560,22		
	Avoirs en comptes CCP	82.993,41	-1.329,19		
	Caisse	10.868,17	14.733,20		
				<b>Fonds propres</b>	<b>83.113,18</b>
				I. Fonds sociaux	
				III. Résultat reportés	68.701,33
				IV. Résultat de l'exercice	14.411,85
				<b>Dettes financières</b>	<b>450.000,00</b>
				<b>Provisions</b>	
				I. Provisions campagne électorale	
				<b>Dettes</b>	<b>51.693,18</b>
				I. Dettes sur achats	6.111,43
				Autres dettes	143.062,90
				<b>Comptes de régularisation</b>	<b>19.403,02</b>
				Comptes de régularisation	19.403,02
				<b>Total général (passif)</b>	<b>687.278,68</b>
<b>D.</b>	<b>Comptes de régularisation</b>	<b>575,00</b>	<b>750,00</b>	<b>12.638,91</b>	<b>19.403,02</b>
	Comptes de régularisation	575,00	750,00	12.638,91	19.403,02
	<b>Total général (actif)</b>	<b>147.445,27</b>	<b>687.278,68</b>	<b>147.445,27</b>	<b>687.278,68</b>

Luxembourg, le 23 mars 2015  
Le trésorier général



Georges HEIRENDT

montants en EUR

## Compte de profits et pertes


<u>Produits</u>	période du		variation 2014-2013 EUR
	1.1 au 31.12.2014 EUR	1.1 au 31.12.2013 EUR	
Cotisations des adhérents	131.672	123.438	8.234
Contributions des mandataires	253.537	298.185	-44.648
Dons, donations ou legs	20.189	51.180	-30.991
Fonds électorale		121.500	-121.500
Financement public	860.848	1.323.554	-462.706
Recettes provenant de manifestations	19.108	20.994	-1.886
Subventions étatique, loi électorale	142.079		142.079
Autres produits d'exploitation		50	-50
Résultat de l'exercice (perte)		35.431	-35.431
<b>TOTAL DES PRODUITS</b>	<b>1.427.433</b>	<b>1.974.332</b>	<b>-546.899</b>
 <u>Charges</u>			
Frais de communication	102.276	106.439	-4.163
Annonces et insertions	144.986	245.858	-100.872
Dépenses électorales	367.584	727.216	-359.632
Aides financières (subventions)	132.706	80.416	52.290
Consommation de marchandises et mat. prem.	43.375	78.863	-35.488
Autres charges externes	226.518	222.115	4.403
Frais de personnel	380.792	500.425	-119.633
Autres charges d'exploitation	14.781	13.000	1.781
Charges financières	3		3
Résultat de l'exercice (bénéfice)	14.412		14.412
<b>TOTAL DES CHARGES</b>	<b>1.427.433</b>	<b>1.974.332</b>	<b>-546.899</b>


Suite aux arrondis, les additions horizontales ou verticales peuvent dégager des différences minimes.





Georges HEIRENDT, trésorier général




 <small>CH-REGA-MILIEU-SOCIAL VOLLEKSPARTEI</small>	<b>Libellé</b>	<b>1.1 - 31.12.2014 EUR</b>	<b>1.1. - 31.12.2013 EUR</b>
<b>A</b>	<b>CHARGES</b>		
	<b>1. Communication</b>	<b>614.845,78</b>	<b>1.079.512,32</b>
	a) <i>Frais de communication</i>		
	Congrès	20.442,86	27.334,81
	Manifestations, réceptions, Grillfest	68.794,80	71.105,97
	Réception Nouvel An	13.038,00	7.997,97
		<b>102.275,66</b>	<b>106.438,75</b>
	b) <i>Annonces et insertions</i>		
	Annonces et insertions	63.496,68	30.649,27
	Op de Punkt	56.750,68	33.890,85
	Matériel de publicité, frais régie	24.738,63	181.317,87
		<b>144.985,99</b>	<b>245.857,99</b>
	c) <i>Dépenses électorales</i>	367.584,13	727.215,58
	<b>2. Aides financières</b>	<b>132.705,87</b>	<b>80.415,57</b>
	a) <i>Aides financières aux composantes</i>		
	b) <i>Subventions circonscriptions</i>	18.488,60	16.081,87
	Subventions sections locales	104.356,49	58.135,48
	Subventions CSJ, CSF, CSG, Seniors	8.860,78	5.538,22
	Dons	1.000,00	660,00
		<b>132.705,87</b>	<b>80.415,57</b>
	<b>4. Consommation de marchandises et de matières premières et consommables</b>	<b>43.374,74</b>	<b>78.862,96</b>
	Electricité	3.610,57	3.321,19
	Fournitures de bureau	1.631,58	1.190,27
	Matériel de bureaux	26.157,73	53.975,07
	Matériel informatique	1.776,89	4.653,65
	Fourniture d'entretien et petit équipement	10.197,97	15.722,78

 <small>CSV</small> <small>CH-REGULIERUNGSSCHENK-SCHULZ</small> <small>VERLEHNSPARTNER</small>	<b>Libellé</b>	<b>1.1 - 31.12.2014</b> <b>EUR</b>	<b>1.1. - 31.12.2013</b> <b>EUR</b>
	<b>5. Autres charges externes</b>	<b>226.518,35</b>	<b>222.116,35</b>
	Loyer et charges locatives	49.421,16	48.957,32
	Location photocopieurs	23.093,27	22.745,50
	Location installation de communication	2.709,60	2.643,54
	Réparation immeubles		
	Entretien installation technique	9.056,24	1.549,31
	Entretien installation de bureau	1.738,23	
	Maintenance hard-et software	16.235,63	10.064,58
	Frais bancaires	918,11	816,99
	Primes d'assurance	8.216,48	8.107,88
	Voyages et déplacements	26.968,41	5.829,88
	Réceptions et frais de représentations	16.908,51	19.982,76
	Affranchissements	13.131,43	69.329,86
	Frais de télécommunications	7.934,60	10.112,41
	Personnel extérieur à l'entreprise	9.888,38	6.706,80
	Documentations	4.082,16	2.998,00
	Cotisations à d'autres groupements	15.910,00	10.740,00
	Frais de formation	19.573,84	1.030,05
	Remboursement FK		
	Autres charges (antenne collective etc.)	732,30	501,47
	<b>6. Frais de personnel</b>	<b>380.792,21</b>	<b>500.424,70</b>
	a) Traitements et salaires	339.456,55	445.508,59
	b) Charges sociales	41.335,66	54.916,11
	<b>7. Autres charges d'exploitation</b>	<b>14.780,98</b>	<b>13.000,00</b>
	Autres charges de gestion	14.780,98	13.000,00
	<b>8. Charges financières</b>	<b>2,53</b>	
	Intérêts bancaires	2,53	

 <small>CSV CH-REGUL-HILFEN-SOZIAL VOLLKORPERLICH</small>	<b>Libellé</b>	<b>1.1 - 31.12.2014</b> <b>EUR</b>	<b>1.1. - 31.12.2013</b> <b>EUR</b>
<b>9. Charges exceptionnelles</b>  Charges exceptionnelles			
<b>10. Dotation aux corrections de valeur et autres provisions</b>  b) Provisions pour campagnes électorales			
<b>11. Résultat de l'exercice (bénéfice)</b>	14.411,85		
<b>TOTAL DES CHARGES</b>	<b>1.427.432,31</b>	<b>1.974.331,90</b>	

 <small>CSV CH-REGUL-HILFCH-SOZIAL VOLLEKSPART'EI</small>	<b>Libellé</b>	<b>1.1 - 31.12.2014</b> <b>EUR</b>	<b>1.1. - 31.12.2013</b> <b>EUR</b>
<b>B</b>	<b>PRODUITS</b>		
	<b>1. Cotisations des adhérents</b>	<b>131.672,20</b>	<b>123.438,38</b>
	Cotisations et membres protecteurs	128.352,63	122.007,38
	Cotisations exercices antérieurs	3.319,57	1.431,00
	<b>2. Contributions des mandataires du parti politique</b>	<b>253.536,64</b>	<b>298.185,49</b>
	Contributions, députés et gouvernement	211.586,64	294.585,49
	Autres mandataires	41.950,00	3.600,00
	<b>4. Dons, donations ou legs</b>	<b>20.188,59</b>	<b>172.680,25</b>
	Dons courants	5.938,59	51.180,25
	Fonds électorale candidats	14.250,00	121.500,00
	<b>6. Financement public</b>	<b>1.002.926,68</b>	<b>1.323.553,71</b>
	Dotation annuelle, montant forfaitaire	860.847,74	831.990,00
	Rembours. frais de campagnes électorales	142.078,94	464.400,00
	Autres dotations (remb. Congé politique)		27.163,71
	<b>7. Recettes provenant de manifestations</b>	<b>19.108,20</b>	<b>20.993,15</b>
	PAF, circonscriptions, sections et autres	4.215,28	4.537,50
	Autres remboursements	14.892,92	16.455,65
	<b>9. Autres produits activités de la formation politique</b>		
	Autres produits des activités de la formation		

 <small>CSV CH-RESUL-HILFEN-SOZIAL VOLLKRESPARTEI</small>	<b>Libellé</b>	<b>1.1 - 31.12.2014 EUR</b>	<b>1.1. - 31.12.2013 EUR</b>
	<b>10. Autres produits d'exploitation</b>		<b>50,00</b>
	Ventes gadgets et autres articles CSV-Shop		50,00
	<b>11. Produits financiers</b>		
	Intérêts		
	<b>13. Reprise sur corrections de valeur et provisions</b>		
	Reprise s/provision campagne électorales		
	<b>14. Résultat de l'exercice (perte)</b>		<b>35.430,92</b>
	<b>TOTAL DES PRODUITS</b>	<b>1.427.432,31</b>	<b>1.974.331,90</b>

*Relevé des donateurs dépassant le montant de 250 EUR*

Montant en €	M / MME	Nom	Prénom	CP	Localité
350,00	MME	MODERT	Octavie	5427	Greiveldange
<b>350,00 Total couvrant la période du 1.1.2014 - 31.12.2014</b>					

HP