

**BILAN CSV
au 31 décembre 2013**

COPIE

		PASSIF	
		2013	2012
ACTIF			
C.	Actif circulant		
	II. 3. Créances envers l'Etat	686.528,68	167.054,96
	4. Autres créances	609.220,00	26.858,35
		53.344,45	
	IV. Avoirs en banques	10.560,22	28.796,17
	Avoirs en comptes CCP	-1.329,19	100.233,94
	Caisse	14.733,20	11.166,50
			B.
			C.
			D.
			E.
D.	Comptes de régularisation	750,00	167.054,96
	Comptes de régularisation	750,00	
	Total général (actif)	687.278,68	167.054,96
	Fonds propres		
	I. Fonds sociaux	68.701,33	104.132,25
	III. Résultat reportés	104.132,25	
	IV. Résultat de l'exercice	-35.430,92	
	Dettes financières	450.000,00	
	Provisions		
	I. Provisions campagne électorale		
	Dettes	149.174,33	48.429,55
	I. Dettes sur achats	6.111,43	11.001,55
	Autres dettes	143.062,90	37.428,00
	Comptes de régularisation	19.403,02	14.493,16
	Comptes de régularisation	19.403,02	14.493,16
	Total général (passif)	687.278,68	167.054,96

Luxembourg, le 31 décembre 2013
Le trésorier général

Georges HEIRENDT

montants en EUR


18

Compte de profits et pertes


<u>Produits</u>	période du		variation 2013-2012 EUR
	1.1 au 31.12.2013 EUR	1.1 au 31.12.2012 EUR	
Cotisations des adhérents	123.438	124.389	-951
Contributions des mandataires	298.185	297.591	594
Dons, donations ou legs	51.180	77	51.103
Financement public	1.323.554	851.985	471.569
Recettes provenant de manifestations	20.994	25.173	-4.179
Autres produits activités de la formation politique		1.120	-1.120
Autres produits d'exploitation	50	2.000	-1.950
Résultat de l'exercice (perte)	35.431		35.431
TOTAL DES PRODUITS	1.974.332	1.302.335	671.997
 <u>Charges</u>			
Frais de communication	106.439	56.273	50.166
Annonces et insertions	245.858	116.469	129.389
Dépenses électorales	727.216	3.370	723.846
Aides financières (subventions)	80.416	120.459	-40.043
Consommation de marchandises et mat. prem.	78.863	73.110	5.753
Autres charges externes	222.115	182.647	39.468
Frais de personnel	500.425	433.278	67.147
Autres charges d'exploitation	13.000	17.369	-4.369
Résultat de l'exercice (bénéfice)		299.360	-299.360
TOTAL DES CHARGES	1.974.332	1.302.335	671.997

Suite aux arrondis, les additions horizontales ou verticales peuvent dégager des différences minimes.


HP

 CHRISTLICH-SOZIAL VON LEKSPARTER	Libellé	1.1 - 31.12.2013 EUR	1.1. - 31.12.2012 EUR
A	CHARGES		
	1. Communication	1.079.512,32	176.112,49
	a) <i>Frais de communication</i>		
	Congrès	27.334,81	15.757,50
	Manifestations, réceptions, Grillfest	71.105,97	27.629,87
	Réception Nouvel An	7.997,97	12.885,75
		106.438,75	56.273,12
	b) <i>Annonces et insertions</i>		
	Annonces et insertions	30.649,27	44.626,45
	Op de Punkt	33.890,85	60.506,33
	Matériel de publicité, frais régie	181.317,87	11.336,45
		245.857,99	116.469,23
	c) <i>Dépenses électorales</i>	727.215,58	3.370,14
	2. Aides financières	80.415,57	120.458,65
	a) <i>Aides financières aux composantes</i>		
	b) <i>Subventions circonscriptions</i>	16.081,87	36.832,24
	Subventions sections locales	58.135,48	74.519,35
	Subventions CSJ, CSF, CSG, Seniors	5.538,22	7.807,06
	Dons	660,00	1.300,00
		80.415,57	120.458,65
	4. Consommation de marchandises et de matières premières et consommables	78.862,96	73.110,42
	Electricité	3.321,19	3.325,13
	Fournitures de bureaux	1.190,27	7.826,23
	Matériel de bureaux	53.975,07	45.363,94
	Matériel informatique	4.653,65	5.320,25
	Fourniture d'entretien et petit équipement	15.722,78	11.274,87


HP

 <small>CHRISTSCHELECH-SOZIAL VON LEFKSPARTEN</small> Libellé	1.1 - 31.12.2013 EUR	1.1. - 31.12.2012 EUR
5. Autres charges externes	222.116,35	182.647,31
Loyer et charges locatives	48.957,32	50.813,29
Location photocopieurs	22.745,50	19.757,90
Location installation de communication	2.643,54	2.579,08
Réparation immeubles		331,55
Entretien installation technique	1.549,31	3.158,87
Entretien installation de bureau		1.183,60
Maintenance hard-et software	10.064,58	11.001,61
Frais bancaires	816,99	670,81
Primes d'assurance	8.107,88	7.683,72
Voyages et déplacements	5.829,88	9.750,94
Réceptions et frais de représentations	19.982,76	14.382,69
Affranchissements	69.329,86	17.227,32
Frais de télécommunications	10.112,41	8.492,93
Personnel extérieur à l'entreprise	6.706,80	7.684,47
Documentations	2.998,00	3.531,95
Cotisations à d'autres groupements	10.740,00	11.544,00
Frais de formation	1.030,05	11.197,55
Remboursement FK		702,40
Autres charges (antenne collective etc.)	501,47	952,63
6. Frais de personnel	500.424,70	433.278,18
a) Traitements et salaires	445.508,59	384.815,01
b) Charges sociales	54.916,11	48.463,17
7. Autres charges d'exploitation	13.000,00	17.367,82
Autres charges de gestion	13.000,00	17.367,82
8. Charges financières		
Intérêts bancaires		


HP

 <small>CHRISTLICH-SOZIAL VOLLEKSPARTEI</small> Libellé	1.1 - 31.12.2013 EUR	1.1. - 31.12.2012 EUR
9. Charges exceptionnelles Charges exceptionnelles 10. Dotation aux corrections de valeur et autres provisions b) Provisions pour campagnes électorales 11. Résultat de l'exercice (bénéfice)		299.360,23
TOTAL DES CHARGES	1.974.331,90	1.302.335,10

18

 CHRISTLICH SOZIAL VOLKSPARTEI	Libellé	1.1 - 31.12.2013 EUR	1.1. - 31.12.2012 EUR
B	PRODUITS		
	1. Cotisations des adhérents	123.438,38	124.389,22
	Cotisations et membres protecteurs	122.007,38	122.771,22
	Cotisations exercices antérieurs	1.431,00	1.618,00
	2. Contributions des mandataires du parti politique	298.185,49	297.591,15
	Contributions, députés et gouvernement	294.585,49	291.541,15
	Autres mandataires	3.600,00	6.050,00
	4. Dons, donations ou legs	51.180,25	77,00
	Dons courants	51.180,25	77,00
	6. Financement public	1.323.553,71	851.985,00
	Dotation annuelle, montant forfaitaire	831.990,00	851.985,00
	Autres dotations (remb. Congé politique)	491.563,71	
	7. Recettes provenant de manifestations	20.993,15	25.172,73
	PAF, circonscriptions, sections et autres	4.537,50	315,00
	Autres remboursements	16.455,65	24.857,73
	9. Autres produits activités de la formation politique		1.120,00
	Autres produits des activités de la formation		1.120,00

118

 <small>CHRISTLICH-SOZIAL VOLLEKSPARTEI</small> Libellé	1.1 - 31.12.2013 EUR	1.1. - 31.12.2012 EUR
10. Autres produits d'exploitation	50,00	2.000,00
Ventes gadgets et autres articles CSV-Shop	50,00	2.000,00
11. Produits financiers		
Intérêts		
13. Reprise sur corrections de valeur et provisions	121.500,00	
Reprise s/provision campagne électorales	121.500,00	
14. Résultat de l'exercice (perte)	35.430,92	
TOTAL DES PRODUITS	1.974.331,90	1.302.335,10

18